

PLOŠNÁ DLAŽBA

Na terasy, k rodinným domům, do zahrad,
parků, na náměstí a chodníky

Výrobky z produkce **PRESBETON** Drahotuše, s.r.o.

HLADKÁ



Hladká dlažba představuje základní typ povrchu, který má charakter neopracovaného pohledového betonu. Je vhodná pro dláždění chodníků, zastávek, náměstí, stezek pro cyklisty, ploch okolo obytných a rodinných domů, teras či průmyslových ploch. Široký sortiment formátů nabízí řešení pro různé typy zatížení. Použitím velkých formátů lze docílit velmi rychle a efektivní pokládky.



Hladká – přírodní



Hladká – žlutá

povrch hladký



přírodní písková červená žlutá

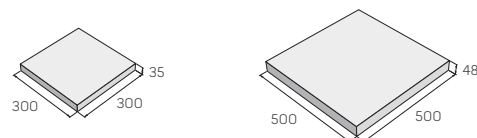


okrová hnědá černá bílá

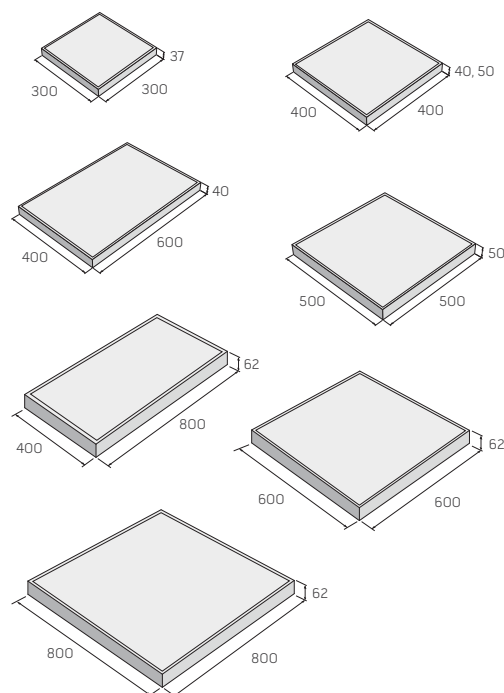
výrobek d x š x v (mm)	barva	cena (Kč/m ²) s DPH
300 x 300 x 35 BF	přírodní	265,00
300 x 300 x 37	přírodní	265,00
	písková, červená	344,90
	přírodní	277,10
400 x 400 x 40	písková, červená	357,00
	okrová, žlutá, hnědá, černá	386,00
400 x 400 x 50	přírodní	313,40
500 x 500 x 48 BF	přírodní	313,40
	přírodní	313,40
500 x 500 x 50	písková, červená	410,20
	přírodní	301,30
600 x 400 x 40	písková, červená	386,00
600 x 600 x 62	přírodní	446,50
	černá, bílá	543,30
800 x 400 x 62	přírodní	579,60
	černá, bílá	640,10
800 x 800 x 62	přírodní	579,60
	černá, bílá	640,10

H Možnost úpravy pohledové hrany pro formát 400 x 400 x 40.

HLADKÁ bez fazety (BF)



HLADKÁ



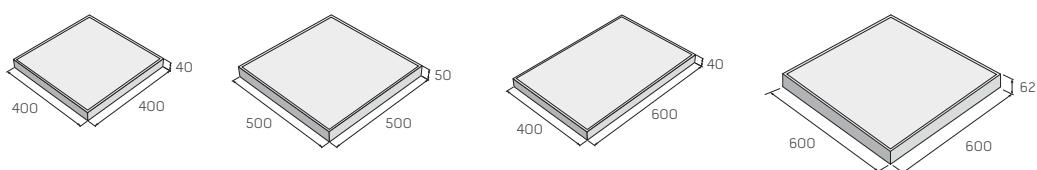


TINA – bílá, černá



TINA – přírodní

povrch tryskaný



výrobek d x š x v (mm)	barva	cena (Kč/m ²) s DPH
400 x 400 x 40	přírodní	430,80
	červená, písková	507,00
	meruňková, bílá, černá	519,09
500 x 500 x 50	přírodní	494,90
600 x 400 x 40	přírodní	430,80
	černá	519,10
600 x 600 x 62	přírodní	507,00
	bílá, černá	596,50

H Možnost úpravy pohledové hrany pro formát 400 x 400 x 40.

TAŽÁNA



Povrch této dlažby je opracován tryskáním, čímž krásně vynikne jemná struktura betonu a použitého kameniva. Dlažba je ve standardních formátech vhodná pro zpevněné plochy s lehkým zatížením, tzn. na chodníky, terasy, náměstí. Má výborné protiskluzové parametry. Dostupnost formátu o výšce 62 mm umožňuje použití pro plochy s občasným pojezdem automobilů do 3,5 tuny.

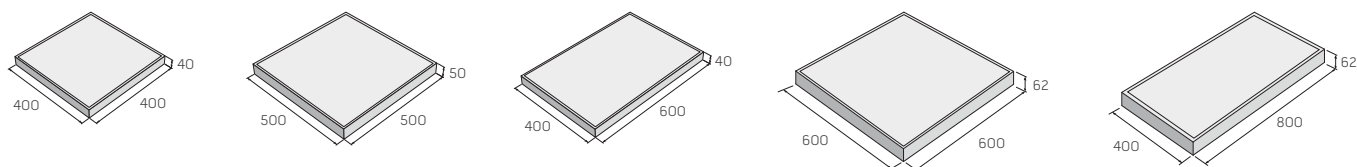



TAŽÁNA – pískovcová, hnědá

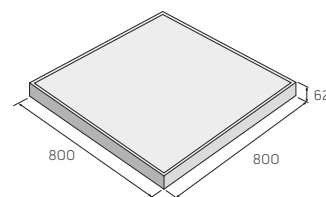


TAŽÁNA – bílá

povrch tryskaný



výrobek d x š x v (mm)	barva	cena (Kč/m ²) s DPH
400 x 400 x 40	bílá, hnědá, žlutá, pískovcová, šedá	555,40
500 x 500 x 50	bílá, pískovcová, šedá	608,60
600 x 400 x 40	bílá, pískovcová, šedá	591,70
600 x 600 x 62	bílá, pískovcová, šedá	640,10
800 x 400 x 62	bílá, pískovcová, šedá, černá	712,70
800 x 800 x 62	bílá, pískovcová, šedá, černá	712,70



Možnost úpravy pohledové hrany pro formát 400 x 400 x 40.



TAMARA




TAMARA – černá



TAMARA – pískovcová

povrch tryskaný reliéf



přírodní

písková

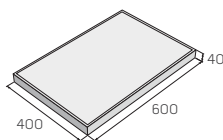
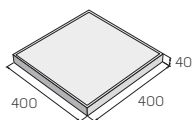
povrch reliéfní



pískovcová

černá

hnědá




výrobek d x š x v (mm)	barva	povrch	cena (Kč/m ²) s DPH
400 x 400 x 40	přírodní	tryskaný reliéf	430,80
	písková	tryskaný reliéf	507,00
600 x 400 x 40	přírodní	tryskaný reliéf	430,80
	písková	tryskaný reliéf	507,00
600 x 400 x 40	pískovcová, hnědá, černá	reliéfní	520,30

FATIMA



Díky otryskání povrchu této dlažby vynikne výraznější textura použitého kameniva a specifický vzor povrchu. Vyrábí se v pěti barevných variantách a lze ji použít na zpevněné plochy v okolí rodinných a bytových domů, jako jsou terasy, balkony aj. Je to také vhodná alternativa pro odpočinkové plochy v centrech měst a obcí. Má výborné protiskuzové parametry.



FATIMA – přírodní (atyp formát)



FATIMA – bílá, černá (atyp formát)

povrch tryskaný



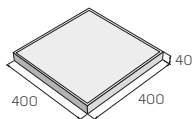
přírodní

žlutá

červená

bílá

černá




výrobek d x š x v (mm)	barva	cena (Kč/m ²) s DPH
400 x 400 x 40	přírodní	520,30
	žlutá, červená, bílá, černá	583,20

H Možnost úpravy pohledové hrany pro formát 400 x 400 x 40.



RITA

Dlažba věrně imitující vzhled travertinu. Její přirozený vzhled nejlépe vynikne na plochách v okolí rodinných domů, v zahradách, na terasách, ale své místo má také na odpočinkových plochách ve městech. Vyrábí se ve dvou barevných variantách a vzhledem ke své výšce je vhodná zejména pro pochozí plochy.



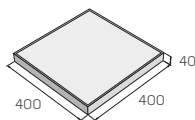
RITA – pískovcová

povrch reliéfní



břidlicová

pískovcová



výrobek d x š x v (mm)	cena (Kč/m ²) s DPH
400 x 400 x 40	532,40

DAREA



Povrch této dlažby je dokonalou imitací dřevěných desek. Krásně se bude vyjímat na zpevněných plochách v okolí rodinných domů, chat a chalup, kde přirozeně splyne s okolním prostředím. Vzhledem ke své výšce je tato dlažba vhodná pro pochozí plochy a v případě výšky 62 mm také pro občasný pojezd automobily do 3,5 tuny. Formát tloušťky 62 mm je dodáván s povrchovou úpravou Perfect Clean TOP.

Tyto výrobky lze dodat i se speciální povrchovou úpravou **PERFECT CLEAN TOP**



DAREA – šedá



DAREA – krémová

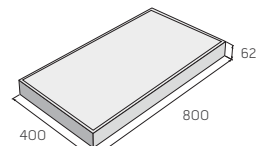
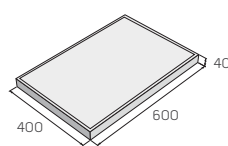
povrch reliéfní



hnědá

krémová

šedá



výrobek d x š x v (mm)	cena (Kč/m ²) s DPH
600 x 400 x 40 	543,30
800 x 400 x 62  	761,10



TRAVERTIN



Na povrchu této dlažby je jemný reliéf, jehož nepravidelnost v rámci dlažební desky působí velice přirozeně. Tuto dlažbu lze použít pro pochodzí plochy, jako jsou terasy, plochy okolo bazénů, balkóny a chodníky v okolí rodinných domů. Dlažební desky o výšce 62 mm jsou vhodné i na plochy s občasným pojezdem automobilů do 3,5 tuny.




TRAVERTIN – pískovcová

povrch reliéfní



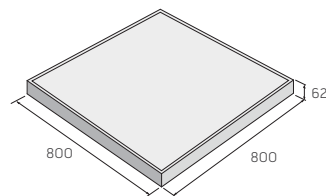
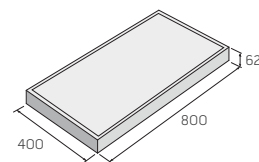
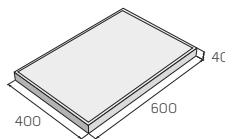
šedá



pískovcová



slonovinová



výrobek d x š x v (mm)	barva	cena (Kč/m ²) s DPH
600 x 400 x 40	šedá, pískovcová	543,30
	slonovinová	555,40
800 x 400 x 62	slonovinová, pískovcová	712,70
800 x 800 x 62	slonovinová, pískovcová	712,70

ALMA, LAURIA



Povrch těchto dlažeb je tvarován do reliéfu a je opatřen povrchovou úpravou Perfect Clean TOP, která vytváří na povrchu hedvábný lesk, brilantní barvy a usnadňuje údržbu a čištění. Reliéf dlažby ALMA je tvořen rovnoměrně zvrásněným povrchem s nepravidelnou obvodovou hranou jednotlivých desek. Vzniká tak efekt jemně opracovaného kamene. Reliéf LAURIA je výrazněji tvarován a vytváří dojem nepravidelně lámaného kamene proměnlivé tloušťky. Dlažby jsou vhodné zejména k dláždění teras, zimních zahrad a dalších ploch v okolí rodinných domů, popř. ploch v návaznosti na jejich vnitřní prostory, kde vyžadujeme dokonalý vzhled a snadnou údržbu.




Ukázka povrchového ochranného systému nejvyšší kategorie – Perfect Clean TOP



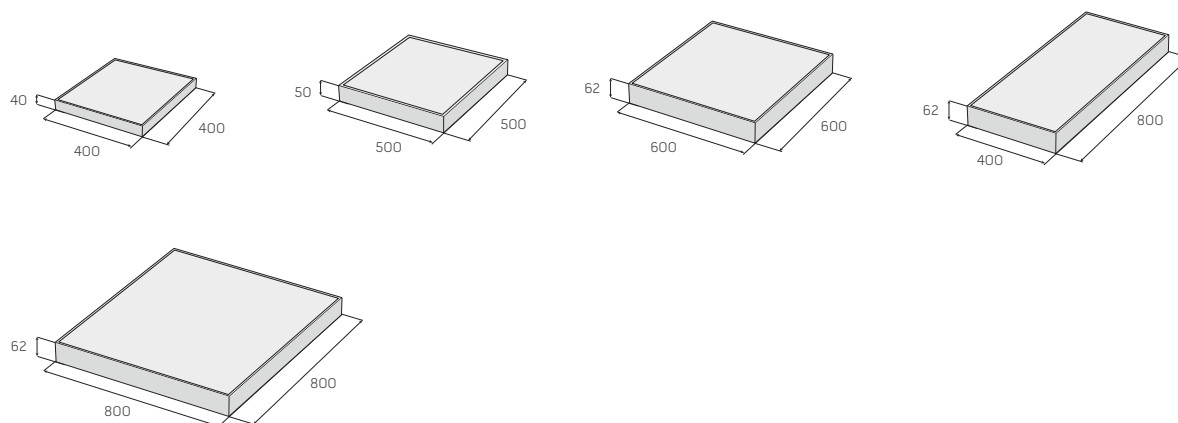
ALMA – melír žlutá

ALMA, LAURIA


ALMA – povrch reliéfní



LAURIA – povrch reliéfní



výrobek	d × š × v (mm)	barva	cena (Kč/m ²) s DPH
ALMA	400 × 400 × 40	hnědá, bílá, černá, pískovcová, šedá	676,40
		melír žlutá, terakota, šedá	712,70
ALMA 	600 × 600 × 62	hnědá, bílá, černá, pískovcová, šedá	724,80
		melír žlutá, terakota, šedá	761,10
ALMA 	800 × 400 × 62	bílá, černá, šedá	833,70
ALMA 	800 × 800 × 62	bílá, černá, šedá	833,70
LAURIA	400 × 400 × 40	hnědá, bílá, černá, pískovcová, šedá	676,40
LAURIA	500 × 500 × 50	hnědá, bílá, černá, pískovcová, šedá	712,70

 Možnost úpravy pohledové hrany pro formát 400 × 400 × 40.

SIMONA



Povrch této vymývané dlažby je tvořen ušlechtilými kamenými drtěmi s širokou paletou barevných variant. Sortiment tradičních formátů umožňuje použití pro pochozí plochy v okolí rodinných a bytových domů. Díky mnoha barevným variantám je vhodným řešením pro plochy jak soukromého, tak veřejného sektoru.

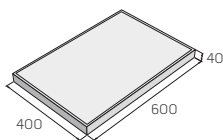
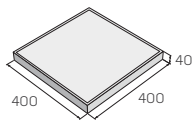
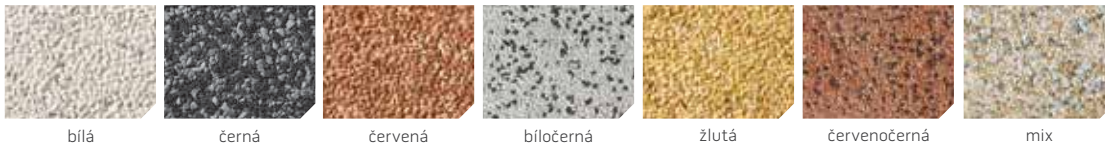


SIMONA – žlutá



SIMONA – bílá

povrch vymývaný



výrobek d x š x v (mm)	barva	cena (Kč/m ²) s DPH
400 x 400 x 40	bílá, červená, černá, žlutá, bíločerná, černočerná, mix	608,60
600 x 400 x 40	bílá, červená, černá, žlutá	621,90

H Možnost úpravy pohledové hrany pro formát 400 x 400 x 40.



GRENA



GRENA – šedá (atyp formát), vymývaný



GRENA – bílá (atyp formát), vymývaný

povrch vymývaný



šedá


žlutá

bílá

hnědá

černá

povrch curling



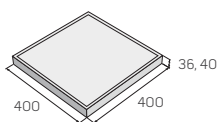
šedá

žlutá


bílá

hnědá

černá



výrobek d x š x v (mm)	povrch	cena (Kč/m ²) s DPH
400 x 400 x 40	vymývaný	608,60
400 x 400 x 36	curling	761,10

 Možnost úpravy pohledové hrany pro formát 400 x 400 x 40 (36).

GITA, GABRIELA, ŽANETA, BEATA, KAROLÍNA



Použitá říční kameniva vytváří oblíbené a praktické oblázkové povrchy, pestrobarevné kamenné drtě pak přinášejí přirozený vzhled původního kamene nebo efektní kombinace barev. Tyto dlažby jsou určeny pro dláždění chodníků, odpočinkových ploch ve městech a obcích, ale díky mnoha barevným variantám se hodí především pro plochy v okolí rodinných a bytových domů, jako jsou terasy, balkony, okolí bazénů, pro zahrady a parky.



KAROLÍNA

povrch vymývaný



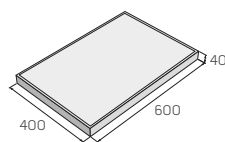
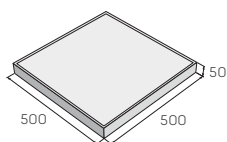
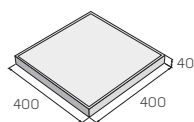
GITA

GABRIELA

ŽANETA

BEATA

KAROLÍNA




výrobek d x š x v (mm)	GITA	GABRIELA	ŽANETA	BEATA	KAROLÍNA
400 x 400 x 40	418,70	418,70	545,70	545,70	545,70
500 x 500 x 50	481,60	481,60	–	–	–
600 x 400 x 40	418,70	418,70	–	545,70	–

Uvedené ceny výrobků jsou v Kč/m² s DPH.

Možnost úpravy pohledové hrany pro formát 400 x 400 x 40.



LINDA, PAMELA, BIANCA, KARINA, NORA



PAMELA



LINDA

povrch broušeno-tryskaný TOP



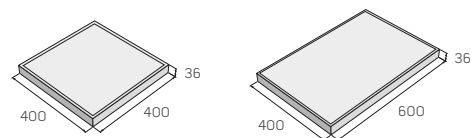
LINDA

PAMELA

BIANCA

KARINA

NORA



povrch broušený IN



LINDA


PAMELA

BIANCA

KARINA

NORA

výrobek d x š x v (mm)	povrch	cena (Kč/m ²) s DPH
400 x 400 x 36	broušený	735,70
400 x 400 x 36	broušeno-tryskaný	634,00
600 x 400 x 36	broušeno-tryskaný	684,90

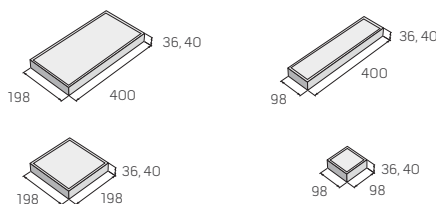
 Možnost úpravy pohledové hrany pro formát 400 x 400 x 36.

ŘEZANÁ VÝROBA



ŘEZANÉ FORMÁTY

Řezané formáty plošných dlažeb umožňují vytvářet spolu se základními formáty 400 x 400 mm a 600 x 400 mm velmi efektní a atraktivní skladby. Pro inspiraci bylo navrženo několik základních skladebných variant za použití čtyř nabízených řezaných formátů plošných dlažeb – 98 x 98 mm, 400 x 98 mm, 198 x 198 mm, 400 x 198 mm. Množství barevných variant je však téměř neomezené a z nabízených řezaných formátů je možné vytvořit zcela originální návrh dle konkrétního přání. Doporučujeme však kombinovat pouze podobné druhy povrchů.



řezané formáty	cena Kč/ks s DPH
98 x 98 mm, 400 x 98 mm, 198 x 198 mm, 400 x 198 mm	78,65

Pozn.: Řezané formáty nelze provádět u dlažeb s povrchovou úpravou Perfect Clean TOP.

VZOR PDN 1-S1

Kombinace prvků: dlažba SIMONA – žlutá 400 x 400 mm, červená 198 x 198 mm (řez)



VZOR PDN 3

Kombinace prvků: dlažba SIMONA – černá 400 x 400 mm, bílá 400 x 98 mm (řez), černá 98 x 98 mm (řez)



VZOR PDN 1-T

Kombinace prvků: dlažba TAĚÁNA – hnědá 400 x 400 mm, pískovcová 198 x 198 mm (řez)



VZOR PDN 4

Kombinace prvků: dlažba SIMONA – červená 400 x 400 mm, bílá 98 x 98 mm (řez)



VZOR PDN 2

Kombinace prvků: dlažba SIMONA – žlutá 400 x 400 mm, bílá 400 x 98 mm (řez)



VZOR PDN 5

Kombinace prvků: dlažba SIMONA – bílá 400 x 400 mm, černá 400 x 98 mm (řez)



ŘEZANÁ VÝROBA

VZOR PDN 6

Kombinace prvků: dlažba TAĀANA – bílá 400 x 400 mm, šedá 400 x 198 mm (řez), pískovcová 198 x 198 mm (řez)



VZOR PDN 10

Kombinace prvků: dlažba TAĀANA – žlutá 400 x 400 mm, šedá 400 x 98 mm (řez), bílá 98 x 98 mm (řez)



VZOR PDN 7

Kombinace prvků: dlažba TAĀANA – bílá 400 x 400 mm, žlutá 400 x 198 mm (řez)



VZOR PDN 11

Kombinace prvků: dlažba KARINA 400 x 400 mm, BIANCA 400 x 98 mm (řez), BIANCA 98 x 98 mm (řez)



VZOR PDN 8

Kombinace prvků: dlažba TAĀANA – šedá 400 x 400 mm, bílá 400 x 198 mm (řez), šedá 198 x 198 mm (řez)



VZOR PDN 12

Kombinace prvků: dlažba PAMELA 400 x 400 mm, LINDA 400 x 98 mm (řez), LINDA 98 x 98 mm (řez)



VZOR PDN 9

Kombinace prvků: dlažba TAĀANA – hnědá 400 x 400 mm, šedá 198 x 198 mm (řez)



ŘEZANÁ VÝROBA

POHLEDOVÉ HRANY PLOŠNÝCH DLAŽEB

Plochy dlážděné z plošných dlažeb lze pohledově ukončit doplňkovými deskami s upravenou pohledovou hranou. Tyto výrobky vznikají seříznutím hrany dlažby a nalepením segmentu s totožným vzhledem jako je povrch dlaždic. Dlažby s pohledovými hranami se používají pro lemování a ukončení chodníků, teras, balkonů a jiných pohledově příznaných okrajů ploch a konstrukcí vytvářených z plošných dlažeb. Úprava pohledových hran je možná na vybraných typech výrobků na formátu 400 x 400 x 40/36 mm v provedení s jednou nebo dvěma upravenými hranami (rohový prvek). Lepený spoj je na okraji desky upraven broušenou zkosenou hranou.

pohledové hrany	d x š x v (mm)	cena (Kč/ks) s DPH
1 x upravená pohl. hrana	400 x 392 x 40	344,90
2 x upravená pohl. hrana	392 x 392 x 40	478,00

Uvedená cena zahrnuje kompletní výrobek.



1x upravená pohledová hrana



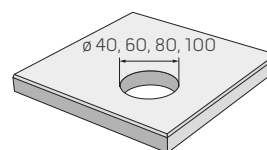
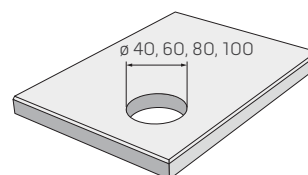
2x upravená pohledová hrana

KRUHOVÉ VÝŘEZY

U plošných dlažeb je možné zhotovit kruhové výřezy o průměru 40, 60, 80, 100 mm pro průchod konstrukcí dlážděným krytem nebo osazení zabudovaného venkovního osvětlení. Pozice jednotlivých otvorů bude odsouhlasena v rámci technického vyjasnění před přijetím objednávky.

kruhové výřezy (jádrové vrtání) průměry: 40, 60, 80, 100 mm	cena (Kč/ks) s DPH
Kruhový výřez ve výrobku v. 40 mm	78,70
Kruhový výřez ve výrobku v. 62 mm	115,00

Uvedené ceny kruhových výřezů zahrnují pouze práce spojené s vrtáním otvoru. Při cenové kalkulaci za celou dodávku bude připočtena cena výrobku dle platných ceníkových cen.



ŘEZANÁ VÝROBA

ATYPICKÉ ŘEZY

Dostupná CNC řezací technologie umožňuje nabídku atypických řezů na přání zákazníka. Z běžných plošných dlažeb je možné vytvářet atypické řezy přímé i zakřivené na přání zákazníka a vytvářet tak originální doplňkové formáty nebo kusové výrobky téměř libovolného tvaru. Technologie dále umožňuje frézování do povrchu plošných dlažeb ve formě logotypů a nápisů.

atypické řezy přímé	cena (Kč/bm) s DPH
Řez výrobkem v. 40 mm	60,50
Řez výrobkem v. 62 mm	78,70

atypické řezy zakřivené	cena (Kč/bm) s DPH
Řez výrobkem v. 40 mm	127,10
Řez výrobkem v. 62 mm	175,50

logotypy, frézování do povrchu dlažby	cena s DPH
Cena bude sdělena dle specifikace zadání	Na dotaz

fazetování přímé	cena (Kč/bm) s DPH
Fazetování přímé	36,30

Uvedené ceny atypických řezů zahrnují pouze práce spojené s řezáním. Při cenové kalkulaci za celou dodávku bude připočtena cena výrobku dle platných ceníkových cen a dále zohledněny případné prořezy. Cena frézování logotypů do povrchu dlažeb bude stanovena individuálně.

