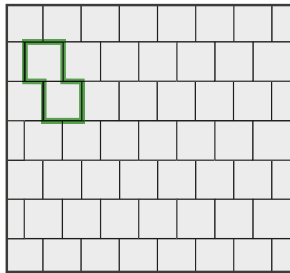


HISTORIK

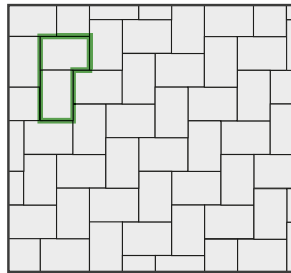
- výška 60 a 80 mm, vhodné jak pro pochozí plochy, lehký provoz, tak i vyšší zátěž a intenzivnější provoz
- 2 rozměrově různé kameny o stejné tloušťce je možné pokládat samostatně, nebo se mohou vzájemně kombinovat
- při pokládce dlažby v provedení colormix doporučujeme odebírat kameny z více vrstev a více palet najednou, aby byla dlážděná plocha rovnoměrně probarvená
- klade se se spárou 3–5 mm

HS1



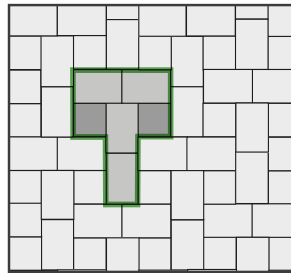
HISTORIK I – 51,02 ks / m², 100 % dl. plochy

HS2



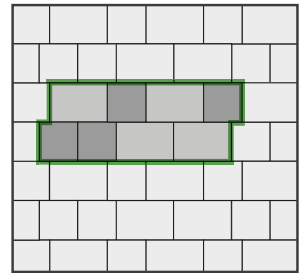
HISTORIK II – 34,01 ks / m², 100 % dl. plochy

HS3



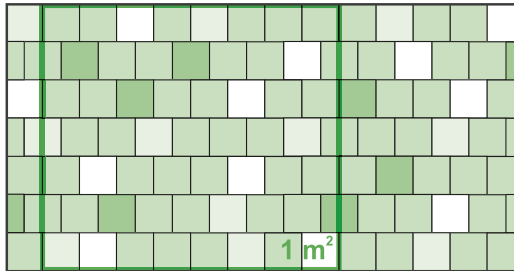
HISTORIK I – 12,75 ks / m², 25 % dl. plochy
HISTORIK II – 25,51 ks / m², 75 % dl. plochy

HS4



HISTORIK I – 20,41 ks / m², 40 % dl. plochy
HISTORIK II – 20,41 ks / m², 60 % dl. plochy

HS



Pokud chcete kombinovat do skladby více barev, postupujte následovně:

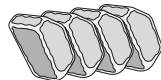
- vyberte si skladebnost, ze které je zřejmé, kolik kamenů HISTORIK I a II je potřeba do plochy 1 m²
- určete si procentuální zastoupení barev kamenů HISTORIK I a II (např. cihlová 50 %, přírodní 20 % atd.)
- spočítejte množství kamenů pro plochu 1 m² a vynásobte celkovou zamýšlenou plochou pro pokládku
- při pokládce jednotlivé barevné kameny libovolně pokládejte, čímž vznikne vámi navržený colormix s nepravidelně položenými barvami

RUMPLOVANÝ KRAJOVÝ KÁMEN

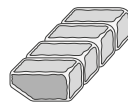
Lze použít místo klasického obrubníku.



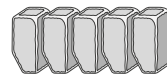
Možnost pokládky – varianta A



Možnost pokládky – varianta B



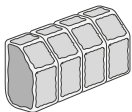
Možnost pokládky – varianta C



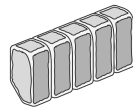
Možnost pokládky – varianta D



Možnost pokládky – varianta E



Možnost pokládky – varianta F



Možnost pokládky – varianta G



Možnost pokládky – varianta H



Možnost pokládky – varianta I