


KATALOG

D V E Ř Í





DVEŘE
S DUŠÍ
PŘÍRODY



CARMAN-DOORS

JSME RYZE ČESKÁ SPOLEČNOSTÍ ZABÝVAJÍCÍ SE VÝROBOU A DODÁVKAMI DVEŘNÍCH KŘÍDEL. NAŠÍ PRIORITYOU JE POSKYTNOUT KVALITNÍ VÝROBEK S MAXIMÁLNÍM SERVISEM ZÁKAZNÍKOVÍ. VÝSLEDKY NAŠÍ PRÁCE JSOU PROVĚŘENÁY DESÍTKAMI LET ZKUŠENOSTÍ V DANÉM OBORU.

Zabýváme se výrobou, prodejem a montáží interiérových, protipožárních a celodřevěných dveří. Součástí nabídky jsou i kování všech druhů a typů. Díky nejnovějším CNC technologiím používaných při výrobě dosahujeme vysoké kvality a efektivity. Při výrobě jsou používány pouze vysoce jakostní materiály. Naše výrobky našly uplatnění u individuálních stavebníků, řemeslníků i obchodních řetězců.

Ve svých návrzích se snažíme uplatňovat progresivní trendy současného designu. Neustupujeme však od prověřených výrobních tradic a původních vzorů. Jsme schopni zajistit a materiálově obsáhnout širokou škálu typů, povrchů, různorodých výplní, kování a doplňků. Vize a představy našich zákazníků nás posouvají vpřed. Naši specialisté jsou připraveni řešit náročné představy a navrhovat odpovídající řešení. Nezáleží přitom na tom, zdali se jedná o moderní interiér nebo rekonstrukci, při které je kladen požadavek na přizpůsobení použitých materiálů původním podmínkám. To vše zajišťujeme při udržení nejvyšší kvality, rychlosti dodávek a montáže. Všechny naše výrobky vyrábíme v prvotřídní jakosti, která je garantována certifikátem kvality dle normy ISO 9001. Vybrané typy dveří dále certifikujeme v akreditovaných zkušebnách. Součástí nabízeného zákaznického servisu je komplexní poradenská činnost a veškeré související služby.



DVEŘE S DUŠÍ PŘÍRODY

představujeme Vám naše nové označení kvality českých dveří s masivním dřevěným rámem
CARMAN-DOORS

dveře



alfa.
str. 6-7



beta.
str. 8-9



gama.
str. 10-11



delta.
str. 12-13



zéta.
str. 14-15



éta.
str. 16-17



kappa.
str. 18-19



lambda.
str. 20-21



sigma.
str. 22-23




omega.
str. 24-25



požární vstupní
str. 26-27



příslušenství
str. 30-37



plné

s nalepovací lištou

s vloženou plnou výplní

s prosklením

TYPY DVEŘNÍCH KRÍDEL

ZAMĚŘTE SE I NA TO, CO NENÍ VIDĚT

ŘEZ DVEŘNÍM KŘÍDLEM

konstrukci dveřního křídla
tvorí **masivní dřevěný rám**

zámek a klika zadlabaná
v masivním dřevěném rámu
zaručují stálost a odolnost
proti vylovení



DEJTE SVĚTLU PROSTOR

gama.
dejte svým prostorům
atmosféru, jakou si zaslouží
více na straně 10-11

alfa.



b.



c.



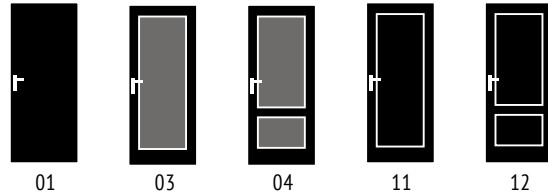
d.



e.

INTERIÉROVÉ DVEŘE

alfa. ŘADA ALFA JE NAVRŽENA PRO VELKOU SKUPINU ZÁKAZNÍKŮ UPŘEDNOSTŇUJÍCÍCH PŘÍJEMNÝ A LEHKÝ VZHLED. MODELY DVEŘÍ V TÉTO ŘADĚ VÁS JISTĚ OSLOVÍ. JE TO VOLBA TĚMĚŘ PRO KAŽDÝ INTERIÉR A DÍKY PŘÍZNIVÉ CENĚ I PRO KAŽDÉHO ZÁKAZNÍKA.



POVRCHOVÁ ÚPRAVA

CPL 3D	hacienda černá, bílá pór, dub aragon, woodline creme, dub authentic, dub bardolino, wenge, jasan cassino, jasan pískový
CPL	ořech, třešeň, dub, olše, buk pór, javor, bílá, šedá
FÓLIE	bílá, javor, dub, buk, olše, třešeň, břiza lulea, ořech
F. RAL	dle vzorníku RAL
HPL	na poptávku
DÝHA	na poptávku



a.	alfa. 01 CPL 3D dub aragon	f.	alfa. 01 CPL buk pór
b.	alfa. 03 CPL dub přírodní	g.	alfa. 03 FINISH RAL
c.	alfa. 04 CPL 3D jasan cassino		
d.	alfa. 11 CPL 3D hacienda černá		
e.	alfa. 12 CPL olše		



beta.



b.



c.



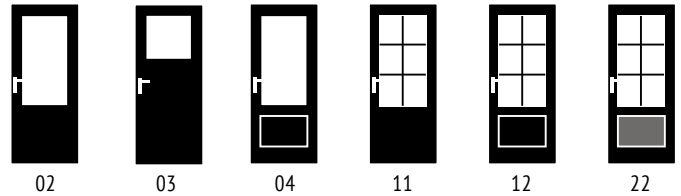
d.



e.

INTERIÉROVÉ DVEŘE

beta. DVEŘE VHODNÉ PRO VŠECHNY DRUHY INTERIÉRŮ. JEDNODUCHOST A KVALITA ZPRACOVÁNÍ POMOCÍ MODERNÍCH TECHNOLOGIÍ S DŮRAZEM NA DETAIL VÁS OSLOVÍ U KAŽDÉHO TYPU TÉTO ŘADY.



POVRCHOVÁ ÚPRAVA

CPL 3D	hacienda černá, bílá pór, dub aragon, woodline creme, dub authentic, dub bardolino, wenge, jasan cassino, jasan pískový
CPL	ořech, třešeň, dub, olše, buk pór, javor, bílá, šedá
FÓLIE	bílá, javor, dub, buk, olše, třešeň, břıza lulea, ořech
F. RAL	dle vzorníku RAL
HPL	na poptávku
DÝHA	na poptávku

SKLO

STANDARD	kůra čirá, činčila čirá, crepi čiré, float čirý
NA PŘÁNÍ	kůra bronz, činčila bronz, satinato čiré, krizet čirý, mastercarre, bezpečnostní čiré, bezpečnostní mléčné



a.



f.



g.

a.	beta. 22 FINISH RAL	f.	beta. 12 CPL 3D jasan pískový
b.	beta. 02 CPL 3D wenge	g.	beta. 03 FINISH RAL
c.	beta. 04 CPL třešeň		
d.	beta. 11 CPL buk pór		
e.	beta. 12 CPL javor		



gama.



b.



c.



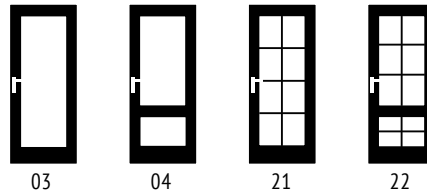
d.



e.

INTERIÉROVÉ DVEŘE

gama. TATO ŘADA JE SESTAVENA JAKO CELOSKLENĚNÁ. VELKÉ PLOCHY SKLENĚNÝCH VÝPLNÍ PŘEMĚNÍ TVÁŘ DVEŘÍ. ŘADA GAMA SE DOSTÁVÁ DO POPŘEDÍ ZÁJMU DÍKY SVÉ VARIABILITĚ A JEMNOSTI.



POVRCHOVÁ ÚPRAVA

CPL 3D	hacienda černá, bílá pór, dub aragon, woodline creme, dub authentic, dub bardolino, wenge, jasan cassino, jasan pískový
CPL	ořech, třešeň, dub, olše, buk pór, javor, bílá, šedá
FÓLIE	bílá, javor, dub, buk, olše, třešeň, bříza lulea, ořech
F. RAL	dle vzorníku RAL
HPL	na poptávku
DÝHA	na poptávku

SKLO

STANDARD	kůra čirá, činčila čirá, crepi čiré, float čirý
NA PŘÁNÍ	kůra bronz, činčila bronz, satinato čiré, krizet čirý, mastercarre, bezpečnostní čiré, bezpečnostní mléčné

a.



f.



g.

a.	gama. 03 CPL dub přírodní	f.	gama. 21 CPL 3D dub bardolino
b.	gama. 04 CPL ořech	g.	gama. 21 FINISH RAL
c.	gama. 04 CPL třešeň		
d.	gama. 22 CPL olše		
e.	gama. 22 CPL 3D dub aragon		



delta.



b.



c.



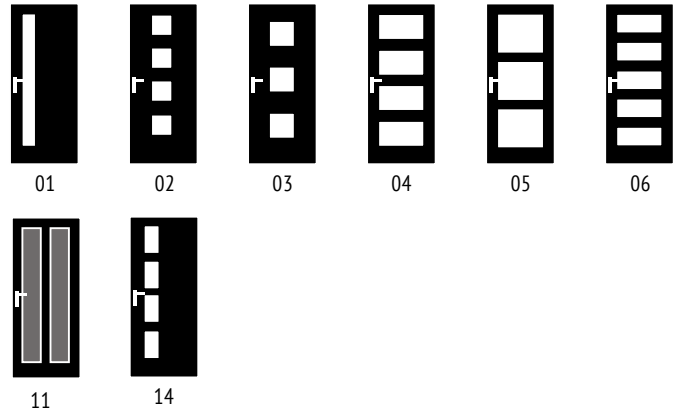
d.



e.

INTERIÉROVÉ DVEŘE

delta. JEDNODUCHOST A ELEGANCE JSOU NEJVĚŠÍ PŘEDNOSTÍ TĚTO PRODUKTOVÉ ŘADY, KTERÁ ODKAZUJE NA DESIGN TŘICÁTÝCH LET. OVĚŘENÉ MODELY SE STÁLE VÍCE ZTOTOŽŇUJÍ S PŘEDSTAVAMI O SOUČASNÉM MODERNÍM BYDLENÍ.



POVRCHOVÁ ÚPRAVA

CPL 3D	hacienda černá, bílá pór, dub aragon, woodline creme, dub authentic, dub bardolino, wenge, jasan cassino, jasan pískový
CPL	ořech, třešeň, dub, olše, buk pór, javor, bílá, šedá
FÓLIE	bílá, javor, dub, buk, olše, třešeň, bříza lulea, ořech
F. RAL	dle vzorníku RAL
HPL	na poptávku
DÝHA	na poptávku

SKLO

STANDARD	kůra čirá, činčila čirá, crepi čiré, float čirý
NA PŘÁNÍ	kůra bronz, činčila bronz, satinato čiré, krizet čirý, mastercarre, bezpečnostní čiré, bezpečnostní mléčné

a.	delta. 06 FINISH RAL	f.	delta. 05 FINISH RAL
b.	delta. 01 CPL 3D hacienda černá	g.	delta. 14 FINISH RAL
c.	delta. 02 FINISH RAL		
d.	delta. 03 CPL 3D wenge		
e.	delta. 04 CPL šedá		



zéta.



b.



c.



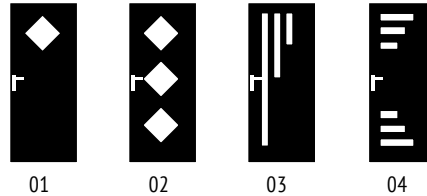
d.



e.

INTERIÉROVÉ DVEŘE

zéta. ŘADA NOVĚ VYTVOŘENA Z MODELŮ, KTERÉ BYLY KONSTRUOVÁNY NA ZÁKLADĚ POŽADAVKŮ ZÁKAZNÍKŮ. SPECIFICKÉ TVARY PROSKLENÍ NEBO VÝPLNĚ VYTVÁŘÍ Z MODELŮ ŘADY ZÉTA NABÍDKU PRO TY, KTERÍ HLEDÁJÍ NETRADIČNÍ ŘEŠENÍ.



POVRCHOVÁ ÚPRAVA

CPL 3D	hacienda černá, bílá pór, dub aragon, woodline creme, dub authentic, dub bardolino, wenge, jasan cassino, jasan pískový
CPL	ořech, třešeň, dub, olše, buk pór, javor, bílá, šedá
FÓLIE	bílá, javor, dub, buk, olše, třešeň, břiza lulea, ořech
F. RAL	dle vzorníku RAL
HPL	na poptávku
DÝHA	na poptávku

SKLO

STANDARD	kůra čirá, činčila čirá, crepi čiré, float čirý
NA PŘÁNÍ	kůra bronz, činčila bronz, satinato čiré, krizet čirý, mastercarre, bezpečnostní čiré, bezpečnostní mléčné



a.




f.



g.

a.	zéta. 02 FINISH RAL	f.	zéta. 04 CPL bílá
b.	zéta. 01 CPL dub přírodní	g.	zéta. 04 FINISH RAL
c.	zéta. 02 CPL 3D jasan cassino		
d.	zéta. 03 CPL 3D woodline creme		
e.	zéta. 03 CPL 3D dub aragon		

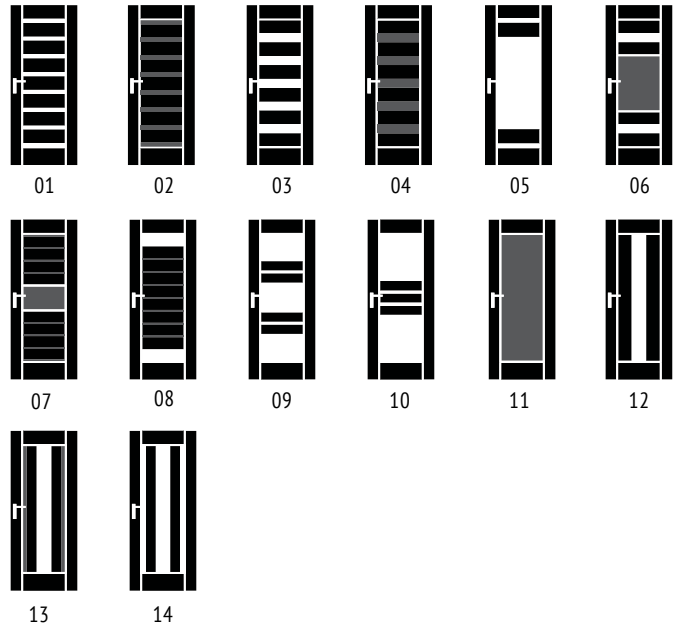


éta.



INTERIÉROVÉ DVEŘE

éta. CELÁ KOLEKCE BYLA NAVRŽENA VE SPOLUPRÁCI S NAŠIMI DESIGNÉRY A TECHNIKY VE SNAZE DOSÁHNOUT MAXIMÁLNÍHO UŽITKU PRO ZÁKAZNÍKA, S OHLEDEM NA SOUČASNÉ MATERIÁLOVÉ A ESTETICKÉ TRENDY.



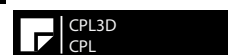

POVRCHOVÁ ÚPRAVA

CPL 3D hacienda černá, jasan cassino, dub aragon, bílá pór
CPL šedá, bílá

DALŠÍ

SKLO satinato, float čirý
LIŠTA hliník přírodní nebo broušený

- | | | | |
|-----------|----------------------------------|-----------|---------------------------------|
| a. | éta. 01
CPL 3D hacienda černá | f. | éta. 08
CPL 3D jasan cassino |
| b. | éta. 05
CPL 3D hacienda černá | g. | éta. 12
CPL bílá |
| c. | éta. 03
CPL 3D dub aragon | | |
| d. | éta. 06
CPL 3D dub aragon | | |
| e. | éta. 07
CPL 3D jasan cassino | | |



kappa.



b.



c.



d.



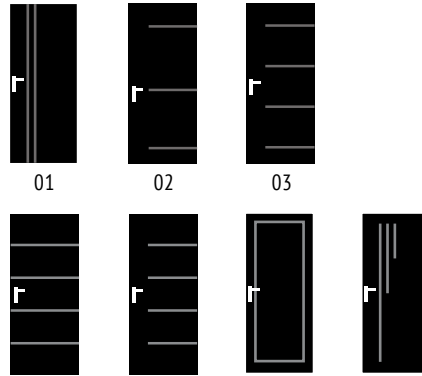
e.

lambda.



INTERIÉROVÉ DVEŘE

lambda. NEPŘEBERNÉ MNOŽSTVÍ FRÉZOVANÝCH LINEK PŘINESE DO VAŠEHO DOMOVA NOVÝ PRVEK. V KOMBINACI S BARVAMI PODLE VAŠEHO VÝBĚRU VHODNĚ DOPLNÍ VÁŠ INTERIÉR. MŮŽETE SI VYBRAT NEJEN ZE ŠIROKÉ NABÍDKY BAREV RAL, ALE I POVRCHŮ - VYSOKÝ LESK, MAT NEBO POLOMAT.



01

02

03

dekory na dveřním křídle lze vyrobit dle libovolného provedení (dekory uvedeny pouze pro příklad)

POVRCHOVÁ ÚPRAVA

F. RAL dle vzorkovníku RAL



a.



f.



g.

- | | | | |
|----|--------------------------|----|--------------------------|
| a. | lambda. 01
FINISH RAL | f. | lambda. 03
FINISH RAL |
| b. | lambda. 01
FINISH RAL | g. | lambda. 03
FINISH RAL |
| c. | lambda. 02
FINISH RAL | | |
| d. | lambda. 02
FINISH RAL | | |
| e. | lambda. 03
FINISH RAL | | |



sigma.

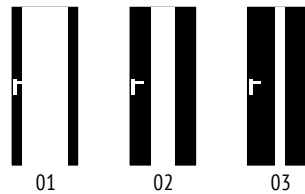




a.

INTERIÉROVÉ DVEŘE

sigma. MIMOŘÁDNĚ ZDAŘILÁ KOMBINACE PŘÍRODNÍCH MATERIÁLŮ DŘEVA A SKLA PŘÍSPĚJE K NEUVĚRITELNÝM HRÁM SVĚTEL A STÍNŮ VE VAŠEM INTERIÉRU.



POVRCHOVÁ ÚPRAVA

- CPL 3D** hacienda černá, bílá pór, dub aragon, woodline creme, dub authentic, dub bardolino, wenge, jasan cassino, jasan pískový
- CPL** ořech, třešeň, dub, olše, buk pór, javor, bílá, šedá
- HPL** na poptávku
- DÝHA** na poptávku

SKLO

- STANDARD** tvrzené sklo 8mm
- NA PŘÁNÍ** pískované sklo, povrch s grafickou úpravou

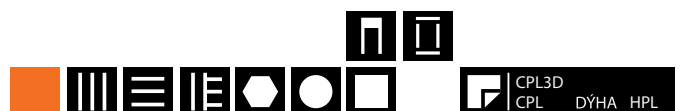


f.



g.

- a. sigma. 01
CPL dub přírodní
- b. sigma. 01
CPL 3D jasan cassin
- c. sigma. 01
CPL buk pór
- d. sigma. 02
CPL 3D dub aragon
- e. sigma. 02
CPL 3D jasan pískový
- f. sigma. 03
CPL javor
- g. sigma. 03
CPL 3D dub bardolino



omega.



b.



c.



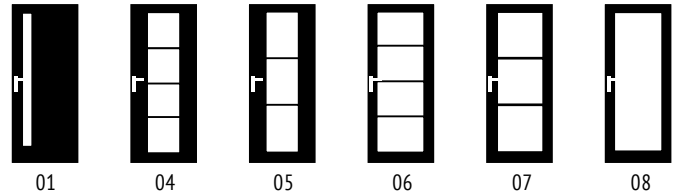
d.



e.

INTERIÉROVÉ DVEŘE

omega. ZPĚT DO SOUČASNOSTI SE VRACÍ KOLEKCE OMEGA SVÝM ŠARMEM A INTELIGENTNÍM POJETÍM. TUTO ŘADU TVOŘÍ MODELY S MAXIMÁLNÍM PROSKLENÍM, JEJICHŽ ELEGANCE POVZNESE KAŽDÝ INTERIÉR.



POVRCHOVÁ ÚPRAVA

CPL 3D	hacienda černá, bílá pór, dub aragon, woodline creme, dub authentic, dub bardolino, wenge, jasan cassino, jasan pískový
CPL	ořech, třešeň, dub, olše, buk pór, javor, bílá, šedá
FÓLIE	bílá, javor, dub, buk, olše, třešeň, bříza lulea, ořech
F. RAL	dle vzorníku RAL
HPL	na poptávku
DÝHA	na poptávku

SKLO

STANDARD	kůra čirá, činčila čirá, crepi čiré, float čirý
NA PŘÁNÍ	kůra bronz, činčila bronz, satinato čiré, krizet čirý, mastercarre, bezpečnostní čiré, bezpečnostní mléčné



a.



f.



g.

- | | | | |
|-----------|------------------------------------|-----------|------------------------------------|
| a. | omega. 04
CPL 3D hacienda černá | f. | omega. 07
CPL 3D dub aragon |
| b. | omega. 01
CPL 3D wenge | g. | omega. 08
CPL 3D woodline creme |
| c. | omega. 01
CPL dub aragon | | |
| d. | omega. 04
CPL ořech | | |
| e. | omega. 06
CPL 3D jasan cassino | | |



požární



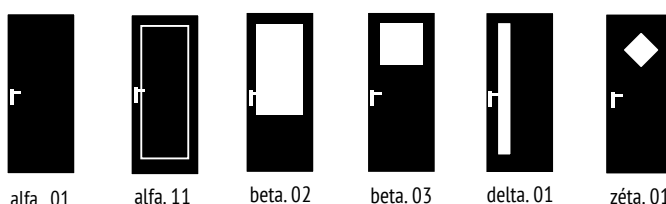
vstupní



POŽÁRNÍ DVEŘE

POŽÁRNÍMI DVEŘMI (OZNAČENÍ EI, EW) SE ROZUMÍ POŽÁRNÍ UZÁVĚRY OTVORŮ VČETNĚ PŘÍSLUŠENSTVÍ A FUNKČNÍHO VYBAVENÍ, KTERÉ BRÁNÍ (EI) NEBO OMEZUJÍ (EW) ŠÍŘENÍ POŽÁRU V POŽÁRNĚ DĚLICÍCH KONSTRUKCÍCH.

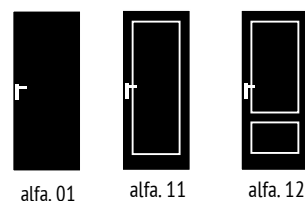
Požární uzávěry se skládají z požárních dveří, které musí být osazeny v požární obložkové nebo kovové zárubni. Dveřní křídlo a zárubeň musí jako celek splňovat veškeré náležitosti pro požární uzávěr dané odolnosti. Naše požární uzávěry jsou odzkoušené pro osazení jak do lehkých montovaných konstrukcí (např. požární sádrokartonové), tak i do tuhých konstrukcí (např. zděných). Požární uzávěry jsou s požární odolností EI (EW) 30 DP3 a EI (EW) 15 DP3. Ani zde nemusíte slevovat ze svých estetických nároků, protože požární výrobky si zachovávají vzhled jednotlivých modelových řad.



VSTUPNÍ DVEŘE S BEZPEČNOSTNÍMI PRVKY

BYTOVÉ VSTUPNÍ DVEŘE JSOU URČENY K ZABEZPEČENÍ BYTŮ, KANCELÁŘÍ A DALŠÍCH PROSTOR, KDE JE VYŽADOVÁNA ZVÝŠENÁ OCHRANA.

Jedná se o dveře s masivním rámem s výplní z plně dřevotřískové desky. Kompaktnost dveří doplněných o tříbodový zámek a bezpečnostní kování a usazení do vhodných zárubní chrání Vás a Váš majetek. Uvedené dveře jsou vyráběny také s požární odolností (EI 30). Povrch dveří může být z obou stran v povrchové úpravě FÓLIE, CPL laminát nebo s přírodní dýhou. Montáž bezpečnostních dveří může provádět pouze firma proškolená a pověřená výrobcem.



služby



NAŠIM ZÁKAZNÍKŮM NABÍZÍME KOMPLEXNÍ SERVIS, JEHOŽ SOUČÁSTÍ JSOU ODBORNÁ PORADENSKÁ ČINNOST, TECHNICKÉ KONZULTACE, ZPRACOVÁNÍ NABÍDEK ŘEŠENÍ, ZAMĚŘENÍ STAVEBNÍCH OTVORŮ, DOPRAVA, MONTÁŽ A NÁSLEDNÝ SERVIS. DÁLE NABÍZÍME PRAVIDELNÉ SERVISNÍ KONTROLY POŽÁRNÍCH UZÁVĚRŮ.

CENA

Cenovou nabídku můžete získat prostřednictvím našich prodejců, obchodních konzultantů nebo elektronicky po odeslání poptávky na adresu objednavky@carman-doors.cz. Nabídka je nezávazná a je možné ji dále upravovat dle Vašich představ. Pokud máte zájem pouze o orientační cenu, sekce „VIZUALIZACE“ na našich stránkách www.carman-doors.cz nabízí kalkulačku vhodnou pro tento účel.

TECHNICKÁ KONZULTACE

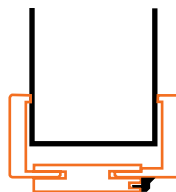
Navržená technická řešení sestavujeme na základě diskuze se zákazníkem, s ohledem na jeho technické, estetické i funkční požadavky. Naše webové stránky také obsahují zjednodušenou vizualizaci interiéru s možností volby odstínu podlah i stěn místností, díky čemuž si snáze představíte, jak budou vypadat dveře ve Vašich prostorách. Nabízíme možnost celkového řešení interiéru prostřednictvím spolupracujících architektů a bytových studií.



OBLOŽKOVÁ ZÁRUBEŇ

Obložková zárubeň je vhodným řešením pro dveře jak s polodrážkou, tak pro bezpolodrážkové. Polodrážkové zárubně jsou nejpoužívanějším typem obložkových zárubní. Jsou určeny pro všechny varianty nejběžněji používaných dveří s polodrážkou. V místě, kde se dveřní křídlo zavírá do zárubně, je na dveřích i zárubni drážka. Díky tomuto provedení překrývá dveřní křídlo zárubeň o šířku drážky do prostoru, do kterého se dveře otvírají.

V bezpolodrážkovém provedení je drážka pouze na zárubni. Jedná se o velmi elegantní řešení, kdy je celé křídlo dveří vsazeno do zárubně a je s ní v zavřeném stavu v jedné rovině. Dveře zapadají hladce a tiše do zárubně. Malá spára má po celém obvodu stejnou šířku, což působí velmi elegantně a moderně.

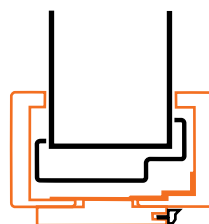


OBKLAD KOVOVÉ ZÁRUBNĚ (OKZ)

Jedná se o vhodné řešení pro případ, kdy chcete změnu z tradičního kovového provedení zárubně. Jednoduchým způsobem získáte sladění zárubně s novými dveřmi a nový moderní vzhled interiéru. Mezi největší výhody patří montáž bez bourání a zásahu do interiéru bytu.

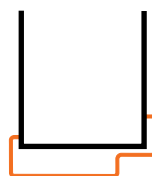
Obklady ocelové zárubně jsou vyráběny pro tyto rozměry dveří:

- Jednokřídlé: 60, 70, 80, 90 / 197 cm
- Dvoukřídlé: 125, 145, 160 / 197 cm



OCELOVÁ (KOVOVÁ) ZÁRUBEŇ

Široká nabídka nejběžněji prodávaných ocelových zárubní se dělí na zárubně pro zazdění a pro dodatečnou montáž. Jejich povrchová úprava je nabízena v provedení černý plech (většinou s přepravním nátěrem), komaxit nebo v pozinkovaném provedení.



ZÁRUBEŇ DODÁ DVEŘNÍMU KŘÍDLU TU PRAVOU PODOBU A ELEGANCI. DOTVÁŘÍ DOJEM NEBO MŮŽE BÝT VÝRAZNÝM DESIGNOVÝM PRVKEM MÍSTNOSTI.

Zárubně je nutné posuzovat z pohledu účelu a funkce. Pro výběr vhodného řešení je důležité zodpovězení následujících otázek:


- volba typu zárubně (obložková, ocelová),
- typ dveří (polodrážkové, bezpolodrážkové),
- šířka a druh zdiva,
- průchozí šířka a výška,
- přesah zárubně do podlahy nebo napojení podhledu,
- charakter a typ závěsů,
- předpokládaný způsob osazení.

SPOJ ZÁRUBNĚ

Tradiční zárubně jsou viditelné z obou stran a běžně se spojují „na pokos“. To znamená, že v jejich rozích vidíte ostrý úhel (45°).



Modernější variantou jsou zárubně se spojem „na tupo“. Laicky řečeno je spoj jednotlivých dílů kolmo na sebe. Zárubně mají v obou případech elegantní vzhled a je pouze na Vás, které provedení si vyberete.



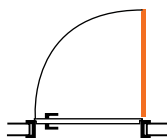


SE SKRYTOU ZÁRUBNÍ

Novým trendem v designu interiérů obytných budov i komerčních objektů je instalace vzhledově atraktivních dveří s použitím systému skrytých zárubní, které vytvoří kompaktní hladkou pohledovou plochu s okolní stěnou. Viditelné je pouze dveřní křídlo, které je ohraničené úzkou linkou po obvodu. Při volbě barvy nebo dekoru v souladu s okolní plochou stěny působí dveře na první pohled neviditelně. Opačnou volbou je použití výrazné barvy nebo dekoru dveří, který podtrhne vzhled dveří a vytvoří atraktivní prvek ve Vašem interiéru. Použití skrytých zárubní v sobě spojuje funkční hledisko a estetické provedení, které dodá interiéru nadčasovost a eleganci.

Systém skrytých zárubní je velmi univerzální a je k dispozici pro všechny standardní rozměry dveří. Otevírání lze zvolit směrem ven ze stěny nebo směrem do stavebního otvoru. Tento systém je vhodný pro sádrokartonové i zděné stěny od tloušťky 65 mm. Skrytou zárubeň tvoří profil, který je zabudován do stavebního otvoru. Profil zárubně je součástí stěny a po provedení konečné povrchové úpravy stěny (omítka, sádrokartón, obklad, apod.), která je nanesena přes profil, dojde

ke skrytí profilu zárubně ve stavebním otvoru. Součástí systému je kompletní sada kování včetně doplňků, která zahrnuje seřiditelné 3D dveřní závěsy, těsnění pro akustický komfort a magnetický zámeček.



DVEŘE POSUVNÉ DO POUZDRA

Dveře posuvné do pouzdra tvoří komplet, který je zabudován do předem připraveného stavebního otvoru. Stavební pouzdro lze osadit do sádrokartonové nebo zděné přičky. Provedení je vhodné zejména do novostaveb nebo najde uplatnění při rozsáhlejších rekonstrukcích.



DVEŘE POSUVNÉ NA STĚNU

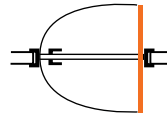
Dveře posuvné na stěnu jsou praktickou alternativou k běžným otočným dveřím. Provedení je nenáročné na stavební připravenost. Stavební otvor zůstává stejný jako pro obložkovou zárubeň. Je nutné pouze určit směr posuvu a zajistit dostatečné místo pro posouvání dveří podél stěny v interiéru.



OBOUSTRANNĚ OTOČNÉ

Způsob otevírání dveří v obou směrech přináší nové možnosti do dveřních systémů. Při otevírání dveří dochází ke kombinaci "otočného a posuvného" pohybu dveřního křídla v jednom jediném mechanismu. Tím dochází ke zmenšení prostorových nároků pro otevření dveřního křídla oproti klasickému otočnému křídlu až o 40 %. Dveře vybavené tímto systémem mohou být pro svou univerzálnost použity ve všech interiérech. Systém najde uplatnění zejména v bytech, ale můžete se setkat i s použitím ve veřejných prostorech (nemocnice, hotely, aj.). Výhodné je použití hlavně v malých místnostech, kde dochází k setkávání dveřních křídel při jejich otevírání.

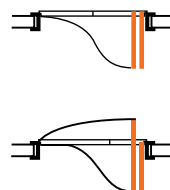
Pro instalaci oboustranně otočných dveří nejsou kladeny žádné speciální požadavky na rozměry dveří nebo na stavební úpravy. Při použití příslušné běžné zárubně (obložkové) se jedná o osazení dveřního křídla v bezdrážkovém provedení. Standardně jsou dveře v provedení jednokřídlém (až do šířky 150 cm) s výškou dveří 200 cm. Na přání lze dodat také dveře dvoukřídlé. Mechanismus otevírání umožňuje velmi snadné otevření dveří směrem z i do místnosti a výrazně tím zvýší Váš uživatelský komfort.



SKLÁDACÍ

Skládací dveře jsou řešením v případě, kdy běžné otvíravé nebo posuvné dveře nelze provést z důvodu nedostatku prostoru. Nyní Vám představujeme nové řešení otvírání Vašich dveří, u kterého ušetříte plochu potřebnou pro otevření dveří až o 50 %. Tím maximalizujete využitelný prostor v okolí dveří. Systém představuje špičkovou technologii s dlouholetou životností. Nevyžaduje žádné dodatečné stavební úpravy, žádné vícenáklady, to vše při zachování tradičního pojetí dveří při zachování standardního stavebního otvoru.

Skládací dveře mají rozdělené dveřní křídlo spojené kováním a zavěšeno v kolejnici. Při otevření se dveřní křídlo složí na poloviny a přesune se na jednu stranu zárubně. Přitom nejsou vidět dveřní závěsy. Kování dodává dveřím neuvěřitelně lehký, tichý a plynulý pohyb. Dveře jsou kompaktní a zvukotěsné. Řešení je v obytných a reprezentativních prostorech kvalitní alternativou k otočným, posuvným, případně otočně-posuvným dveřím.



ZÁVĚSY




TRIO 15 satén



JP 5



VD 80



60/10 satén



80/10 pozink



DESIGN skrytý závěs


JSOU NEJEN „POUHÝM“ SPOJOVACÍM PRVKEM MEZI DVEŘNÍM KŘÍDLEM A ZÁRUBNÍ. MOHOU VYJADŘOVAT VÁŠ VYTŘÍBENÝ VKUS. NESPOKOJTE SE S MÁLEM!

Základní nabídku dveřních závěsů tvoří zde vyobrazené v provedení pozinkovaném, saténovém, nikl-saténovém a niklovaném. Závěsy jsou přizpůsobeny pro montáž do obložkové zárubně i OKZ. Moderní závěsy nabízí možnost sofistikovaného 3D směrového seřízení.

DOPLŇKY



dveřní kování



zavírač dveří



kukátko



panikové kování



dveřní zarážka




dřevěný práh

JEDNÁ SE O ESTETICKÉ NEBO FUNKČNÍ DOPLŇENÍ DVEŘÍ. DOPLŇKY ZVÝRAZŇUJÍ NEBO DOPLŇUJÍ VZHLED DVEŘÍ. SOUČASNĚ ROZŠÍRUJÍ MOŽNOSTI DVEŘÍ O POŽADAVKY NA BEZPEČNOST A POHODLÍ UŽIVATELE.

Doplňky, které se starají o pohodlí uživatele, jsou dveřní kování, zavírač dveří, stavěč dveří a práh dveří. Na vyšší úrovni bezpečí se podílí panikové dveřní kování a dveřní kukátko. Vítanými pomocníky se stávají elektromechanické nebo elektromotorické zámky, které v kombinaci se zapojením do řídicích systémů budov významně rozšíří možnosti dveří.

ZASKLÍVACÍ LIŠTA



- 1- TYP Z
2 -TYP OMEGA

typ Z - pro povrchy upravené fólií
typ OMEGA - převážně pro povrchy CPL nebo jako zapuštěná (skrytá)

SLOUŽÍ KE SPOJENÍ DVEŘNÍHO KŘÍDLA S VYBRANÝM PROSKLENÍM NEBO VÝPLNÍ. DOPLŇUJÍ TAK CELKOVÝ VZHLED DVEŘÍ.

Zasklívací lišty používáme vždy s povrchovou úpravou, ve které jsou provedeny dveře (v případě povrchové úpravy CPL nebo fólie). V naší nabídce však najdete také lišty ozdobné a dekorativní. Tyto lišty jsou nalepovací nebo hliníkové.

Hliníkové lišty dodáváme s povrchovou úpravou hliník přírodní nebo hliník broušený.

NALEPOVACÍ LIŠTA



HLINÍKOVÁ LIŠTA

- HB- BROUŠENÁ
HP- PŘÍRODNÍ

Lišta může být zakončena rádiusem nebo mít pravý úhel.



DVEŘNÍ VÝPLŇ

VOŠTINA



Ztužená papírová voština je běžně používaná stabilizační výplň mezi konstrukcí křídla a vlysem dveřního křídla. Je vytvořena ze speciálně tvrzeného papíru

poskládaného do tvaru včelích pláství (velikost ok je 25 mm). Šestiboká struktura pláství zaručuje vysokou pevnost v tlaku při zachování nízké hmotnosti a tedy snadné manipulace.

DŘEVOTŘÍSKOVÁ DESKA (DTD) DUTÁ



Odlehčená (děrovaná) dřevotřísková deska vyhovuje běžnému provozu a zabezpečuje pevnost celé konstrukce dveřního křídla.












Dveře s touto výplní jsou nepoměrně těžší a mají vyšší odolnost vůči průhybu a větší schopnost pohlcování zvuku.

DŘEVOTŘÍSKOVÁ DESKA (DTD) PLNÁ




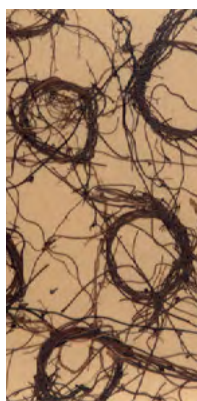

Žárovzdorná deska pro výrobu požárních dveří. Je vyrobena z expandovaného vermikulitu a speciálního pojiva, které zabezpečuje vysokou odolnost proti vysoké teplotě do 1300 °C a teplotním šokům. Desky jsou

zdravotně nezávadné a neobsahují žádná azbestová, skleněná nebo minerální vlákna. Mají dostatečnou pevnost a mechanickou stabilitu, vysokou teplotní odolnost s vysokým elektrickým odporem a nízkou tepelnou vodivost.

				STANDARD
kůra čirá	čínčila čirá	crepi čiré	float čirý	
				NA PŘÁNÍ
kůra bronz	čínčila bronz	satinato čiré	krizet čirý	
			BEZPEČNOSTNÍ	
mastercarre	bezpečnostní čiré	bezpečnostní mléčné	<p>VYBERTE SI SKLO PODLE VAŠICH POTŘEB.</p> <p>Přemýšlejte nejen o tom, zda se Vám určité sklo líbí a hodí se k vybraným dveřím. Zamyslete se také nad funkcí jednotlivých místností, do kterých dveře umístíte.</p>	

ALTERNATIVNÍ VÝPLNĚ

NABÍDKU DVEŘNÍCH VÝPLNÍ DOPLŇUJÍ MATERIÁLY DECORACRYL. JEDNÁ SE O NOVÝ DRUH VÝPLŇOVÉHO MATERIÁLU, KTERÝ TVOŘÍ ORGANICKÉ MATERIÁLY, NAPŘ. TRAVINY, LISTY, KVĚTY, LNĚNÁ VLÁKNA, BAMBUSOVÉ KROUŽKY A DALŠÍ. VÝHODOU JE VARIABILITA UPLATNĚNÍ TĚCHTO MATERIÁLŮ. MOŽNO POUŽÍT V KOMBINACI S OBKLADY STĚN, KUCHYŇSKÝCH LINEK A DĚLÍČÍCH PŘÍČEK.



POVRCHOVÁ ÚPRAVA

POVRCHOVÁ ÚPRAVA JE PLOCHA, KTEROU VIDÍTE. NEJČASTĚJI ROZHODUJE PŘI VÝBĚRU DVEŘÍ. NIKOLIV TEDY JEN MECHANICKÉ VLASTNOSTI DVEŘÍ, ALE TAKÉ POVRCHOVÁ ÚPRAVA JE TO, CO CHCETE SKLOUBIT S DALŠÍMI PRVKY INTERIÉRU.

Naše nabídka obsahuje velkou škálu povrchových materiálů, které se od sebe liší odolností nebo nároky na údržbu. Povrchovou úpravu je vhodné vybírat podle toho, jak budou dveře namáhány. Musí totiž každodenně odolávat stovkám dotyků, rozdílným teplotám a mechanickému namáhání. Povrch dveří doporučujeme vybírat s ohledem na celkový vzhled interiéru. Vhodné je vytvořit kontrast mezi dveřmi a podlahou, ale zachovat stejnou strukturu dřeva. Naši nabídku povrchů tvoří MDF, FÓLIE, CPL, CPL 3D, HPL, DÝHA a FINISH RAL. V naší nabídce naleznete exkluzivně také 4 nové povrchy.

TYPY POVRCHŮ

MDF

Představuje ekonomicky dostupné řešení v podobě dřevovláknité desky bez povrchové úpravy, kterou lze dále upravovat. Povrch je vhodný pro standardní použití, popřípadě jako základ pro další povrchové zpracování.

DÝHA


Zastupuje tradiční přírodní materiály, které jsou luxusní a estetické. Nevýhodou je vyšší náročnost na údržbu a případné poškození.

HPL LAMINÁT

Vysokotlaký laminát s tloušťkou materiálu 0,8 mm, který odolá mechanickému poškození i oděru a snadno se udržuje. Představuje vhodnou variantu pro extrémně zatěžované prostory - např. školy, nákupní střediska, zdravotnická a sportovní zařízení, výrobní prostory.

FINISH RAL

Velmi moderní designové řešení pro zákazníky, kteří hledají stylové barevné provedení dveří. Všechny nabízené modely interiérových dveří lze opatřit polyuretanovým nástřikem. Samozřejmostí je možnost nástřiku i pro dveře celodřevěné. Nejvhodnější odstín barvy si můžete vybrat ze širokého vzorníku barev RAL. Vyšší investice do této povrchové úpravy se Vám odmění v podobě luxusního a kompaktního vzhledu. Podle příslušného modelu dveří je možné zvolit povrchovou úpravu v provedení vysoký lesk, polomat, mat.



RAL




dub authentic



jasan cassino



wenge



hacienda černá




bílá pór

CPL 3D LAMINÁT


Povrchová úprava CPL laminátu s výraznou strukturou, která věrně napodobuje přírodní dřeviny. Není náročný na údržbu jako klasické dřevěné dveře, díky čemuž je mezi klienty velmi oblíbený.




dub bardolín



jasan pískový




woodline creme




dub aragon

CPL LAMINÁT


Dekorativní, melaminovou pryskyřicí potažený materiál na bázi dřeva, který se snadno udržuje, navíc je odolný proti mechanickému poškození, slunečnímu záření i vlhkosti. Díky svým vlastnostem je doporučován do různých interiérů, kde se můžete setkat s větší zátěží. CPL laminát je ideální pro rodinné domy či byty obývané dětmi nebo domácími mazlíčky. Své místo si však najde i v kancelářích a průmyslu.




bílá




olše




javor




ořech




šedá



dub přírodní




třešeň




buk pór

FÓLIE


Cenově dostupný materiál s nakaširovanou hladkou fólií imitující strukturu dřeva. Provedení s dobrým poměrem cena a kvalita. Fólie je vhodná pro interiérové dveře do rodinných domů a bytů.




javor



ořech




olše



dub sonoma




buk




třešeň



MDF



bílá



bříza lulea

NOVINKA
označení pro novinku v sortimentu, může se jednat o povrchovou úpravu, vzhled nebo konstrukci

POŽÁRNÍ
požární uzávěry otvorů ve dveřní sestavě včetně příslušenství a funkčního vybavení, které brání (EI) nebo omezují (EW) šíření požáru

SE ZVUKOVÝM ÚTLUMEM
speciální provedení se vzduchovou neprůzvučností až 33 dB

BEZPEČNOSTNÍ
vstupní dveře s bezpečnostními prvky (tříbodový zámek, bezpečnostní kování, zárubeň), také v provedení s požární odolností

DŘEVĚNÝ RÁM
dřevěný rám z masivního dřeva je srdcem i duší našich dveří

VZOR VODOROVNÝ
struktura dřeva ve vodorovném provedení

VOŠTINA
nejběžněji používaná stabilizační výplň mezi konstrukcí křídla a vlysem dveřního křídla, speciálně tvrzený papír poskládaný do tvaru včelích pláství

DTD PLNÁ
žáruvzdorná deska, odolnost proti vysoké teplotě a teplotním šokům

CPL3D FÓLIE RAL
CPL DÝHA HPL

POVRCH
text v rámečku uvádí, která povrchová úprava je pro danou typovou řadu k dispozici

KOUŘOTĚSNÉ
kouřotěsné uzávěry otvorů ve dveřní sestavě včetně příslušenství a funkčního vybavení, které brání průniku kouře a zplodin hoření

ODOLNÉ
konstrukce dveří a jejich výplň má zvýšenou odolnost vůči mechanickému namáhání

ATYPICKÉ
rozměrově, vzhledově nebo konstrukčně odlišné dveře

VZOR SVISLE
struktura dřeva ve svislém provedení

RÁMOVÁ SESAZENKA
kombinace svislé a vodorovnou strukturu dřeva

DTD DUTÁ
děrovaná dřevotřísková deska, zvýšená pevnost konstrukce, vyšší odolnost vůči průhybu a větší schopnost pohlcování zvuku

MASIV
nenapodobitelná originalita přírodního materiálu, živá barva, rozmanitost textury, je charakteristický svou jedinečností

1 2 HB HP

ZASKLÍVACÍ LIŠTA
zasklívací, ozdobná dřevěná, ozdobná hliníková, ozdobná nalepovací na sklo nebo povrch



CARMAN-DOORS, s.r.o.
VŘESINSKÁ 2368/13
OSTRAVA - PORÚBA 708 00
WWW.CARMAN-DOORS.CZ



Chyby tisku a technické změny vyhrazeny. Všechny uvedené dekory jsou reprodukce a mohou se nepatrně lišit od skutečného provedení.